

Προειδοποίηση ασφαλείας

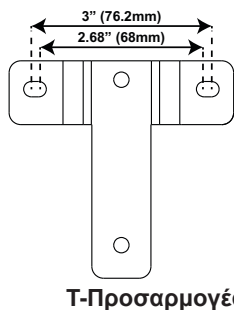
Όταν χρησιμοποιείτε αυτό το προϊόν, θα πρέπει πάντα να τηρούνται βασικές προφυλάξεις ασφαλείας για τη μείωση του κινδύνου τραυματισμού, συμπεριλαμβανομένων των παρακάτω:

- Διαβάστε πολύ προσεκτικά αυτόν τον οδηγό εγκατάστασης και δώστε προσοχή στις πληροφορίες που περιέχονται μέσα, πριν εγκαταστήσετε τους προσαρμογείς V120
- Η εγκατάσταση πρέπει να πραγματοποιείται από εκπαιδευμένο προσωπικό εγκατάστασης
- Κατά την τοποθέτηση, τηρείτε και ακολουθείτε τους τοπικούς, εθνικούς και διεθνείς κανονισμούς και πρότυπα.

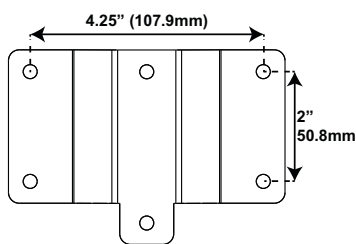
Μοντέλα



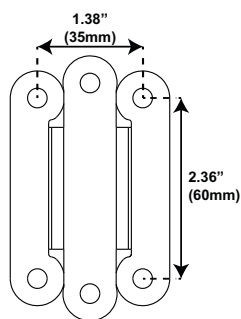
50x107 Προσαρμογέας



T-Προσαρμογέας



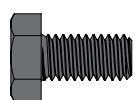
107x50 Προσαρμογέας



35x60 Προσαρμογέας

Μηχανήματα υπολογιστών

Συνδέστε τον προσαρμογέα στον ρυθμιστή κλίσης



M6 12mm



Πλυντήριο κλειδαριάς

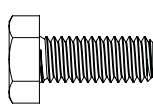


Παξιμάδι

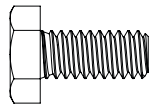
Συνδέστε τον προσαρμογέα στο Studio Monitor



Πλυντήριο κλειδαριάς



M6



1/4"-20*



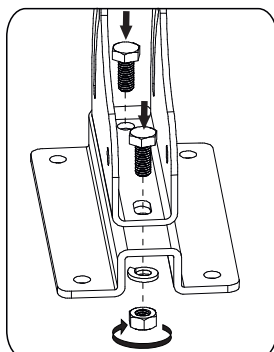
M6 Ροδέλα

*δεν περιλαμβάνεται με τον προσαρμογέα 35x60

Οδηγίες

1. Τοποθετήστε τον προσαρμογέα για την οθόνη σας στούντιο στον προσαρμογέα κλίσης χρησιμοποιώντας το ακόλουθο υλικό που περιλαμβάνεται στον προσαρμογέα.

- Μαύρο μπουλόνι M6 (Qty 2)
- Ροδέλα κλειδαριάς (Qty 2)
- Παξιμάδι M6 (Qty 2)



V120 Βάση

Προσαρμογείς



Οδηγός εγκατάστασης

Οι προσαρμογείς V120 τοποθετούν κοινές οθόνες στούντιο στους βραχίονες L-Bracket και C-Bracket V120.

Βίντεο εγκατάστασης

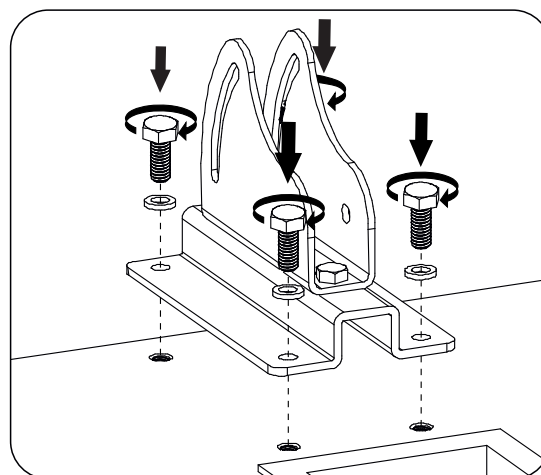


▶ SCAN ME

Για οδηγίες βίντεο σχετικά με τον τρόπο εγκατάστασης των προσαρμογών V120 στους βραχίονες V120, χρησιμοποιήστε τον κωδικό QR ή τη συντομευμένη διεύθυνση URL που παρατίθενται παρακάτω:

<https://arco.de/bdMZq1>

Οδηγίες Συνέχεια



2. Στερεώστε τον προσαρμογέα στα σπειρώματα στο πίσω μέρος των οθονών στούντιο χρησιμοποιώντας τα ασημένια μπουλόνια και τις ροδέλες κλειδώματος που περιλαμβάνονται στον προσαρμογέα. Οι βίδες μπορεί να χρειαστεί να αγοραστούν ξεχωριστά εάν απαιτείται διαφορετικό μέγεθος ή μήκος.
3. Ακολουθήστε τις οδηγίες που συνοδεύουν τη βάση και τους βραχίονες V120 για να συναρμολογήσετε τους βραχίονες και να τους τοπο.